



PENDAFTARAN AKUN

Panduan Pendaftaran Akun SIAPkerja

A. Pendahuluan

SIAPkerja adalah portal induk yang sekaligus merupakan sebuah ekosistem digital yang menjadi platform bagi segala jenis layanan publik dan aktivitas bidang ketenagakerjaan, baik di pusat maupun daerah.

Diharapkan dengan adanya SIAPkerja ini dapat memudahkan masyarakat, perusahaan, kementerian dan lembaga dalam mengakses layanan yang ada karena sesuai dengan tujuan dari SIAPkerja itu sendiri :

- a. Membangun dan mengembangkan ekosistem digital ketenagakerjaan sehingga membuka peluang yang lebih luas bagi masyarakat untuk mendapatkan layanan ketenagakerjaan.
- b. Mempermudah *stakeholder* (masyarakat, lembaga, perusahaan dan K/L) dalam menggunakan layanan ketenagakerjaan.
- c. Dibangun dengan konsep *micro services*, dimana masing - masing layanan saling ter-integrasi dan sekaligus mewujudkan satu data.
- d. Menerapkan *Single Sign On* (SSO) pada semua layanan, sehingga *stakeholder* hanya cukup mempunyai satu akun dan satu kali login untuk mengakses semua layanan yang ada.

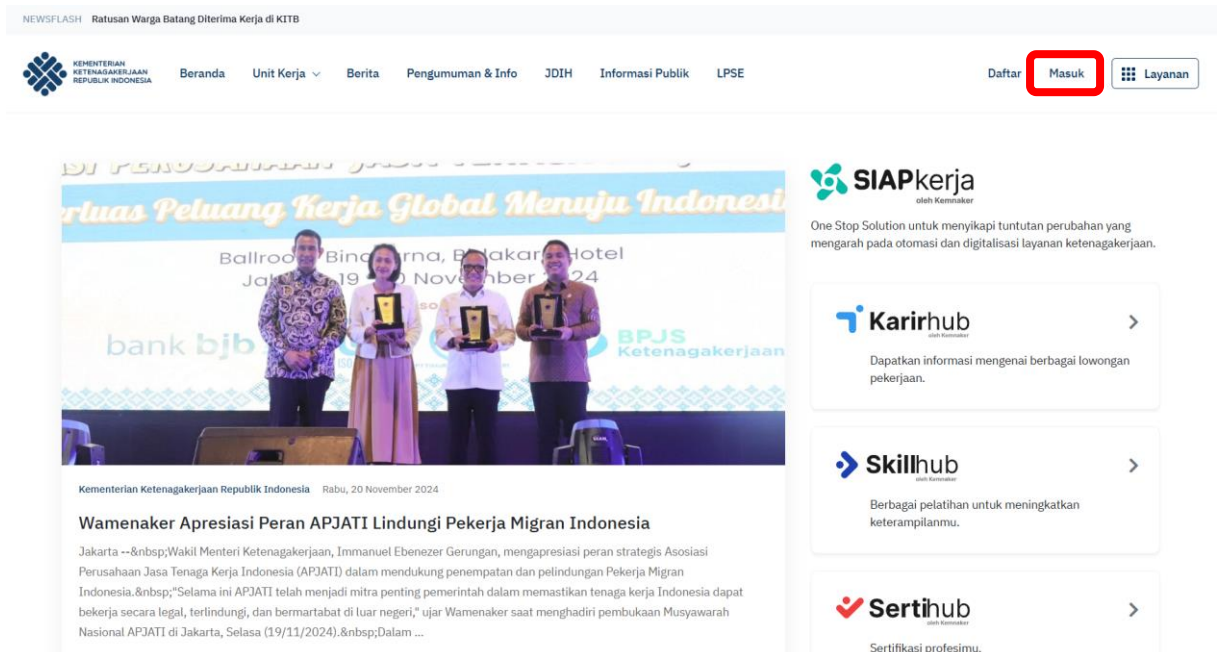
B. Pendaftaran Akun

Semua *stakeholder* baik Dinas Tenaga Kerja Provinsi/Kab/Kota, Perusahaan, Lembaga, Peserta Pelatihan dan Pencari Kerja menggunakan *single ID* dan login dengan satu akun di SIAPkerja. Pendaftaran akun ini dapat diakses melalui url: <https://kemnaker.go.id>.

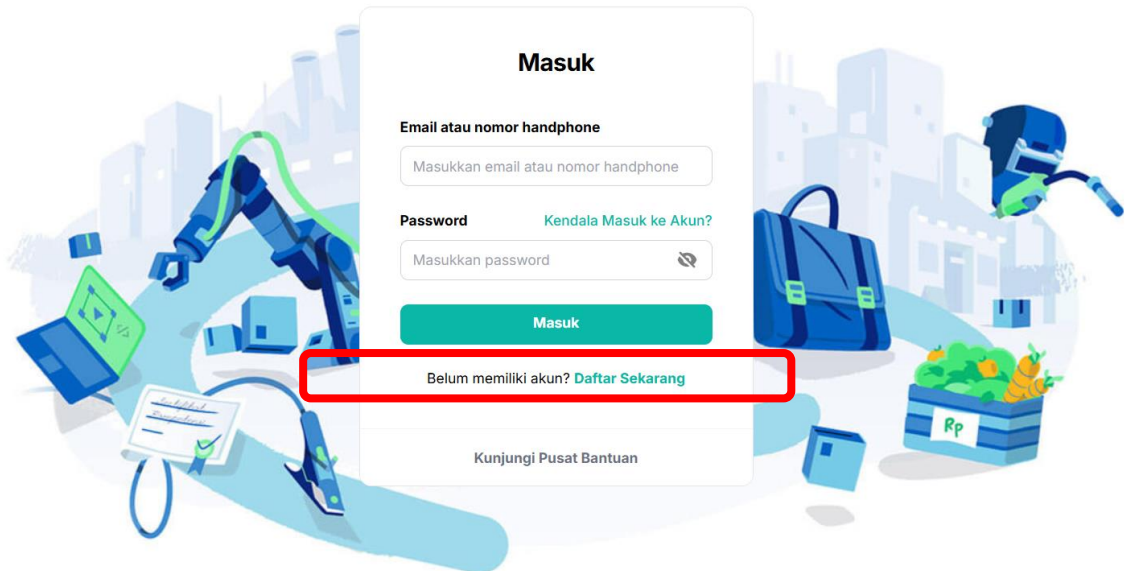
Berikut ini adalah panduan pendaftaran akun SIAPkerja:

1. Mengakses Laman

Setiap stakeholder silahkan mengakses kemnaker.go.id maka akan tampil laman depan dari kemnaker.go.id seperti pada gambar di bawah ini.



Kemudian klik pada menu “Masuk” seperti yang ditunjukkan oleh kotak warna merah. Maka akan tampil laman seperti gambar di bawah ini.



Pada laman login diatas klik “Daftar Sekarang” seperti yang ditunjukkan pada kotak warna merah. Maka anda akan dibawa ke laman pendaftaran akun.

2. Pendaftaran Akun

Silakan anda melengkapi data pada pendaftaran akun dibawah ini, setelah data sudah terisi lengkap silahkan klik “Berikutnya”.




Pendaftaran Akun

Sudah memiliki akun? [Masuk](#)

Nomor Induk Kependudukan (No. KTP)

Nama lengkap


Nama ibu kandung

Kami tidak menyimpan data ibu kandung Anda. Data ini hanya digunakan untuk memverifikasi identitas Anda.

[Berikutnya](#)

Dengan melakukan pendaftaran, saya setuju dengan [Kebijakan Privasi](#) dan [Syarat & Ketentuan](#) Kemnaker RI.



©2024 Kemnaker RI

Pada tahap ini akan ada proses pengecekan NIK dan nama ibu kandung terdaftar di Dukcapil Pusat (Kementerian Dalam Negeri). Jika NIK anda tidak valid atau tidak ditemukan silahkan menghubungi Dukcapil setempat (agar Dukcapil setempat untuk mengupdate ke Dukcapil Pusat) dan gunakan alamat *email*, nomor *handphone* yang aktif serta membuat *password* sesuai dengan keterangan yang ada.

Pendaftaran Akun

Sudah memiliki akun? [Masuk](#)


Alamat Email

Nomor Handphone

Password

Minimal 8 karakter
 Terdapat minimal satu huruf kecil
 Terdapat minimal satu huruf besar
 Terdapat minimal satu angka
 Terdapat salah satu simbol: ! @ # \$ % ^ & *

[Daftar Sekarang](#)



©2024 Kemnaker RI

Maka akan tampil laman aktivasi akun sebagai berikut. Silahkan masukan kode OTP (*one time password*) yang akan dikirimkan via sms ke no *handphone* yang telah didaftarkan. Lalu klik “Konfirmasi”.

Verifikasi

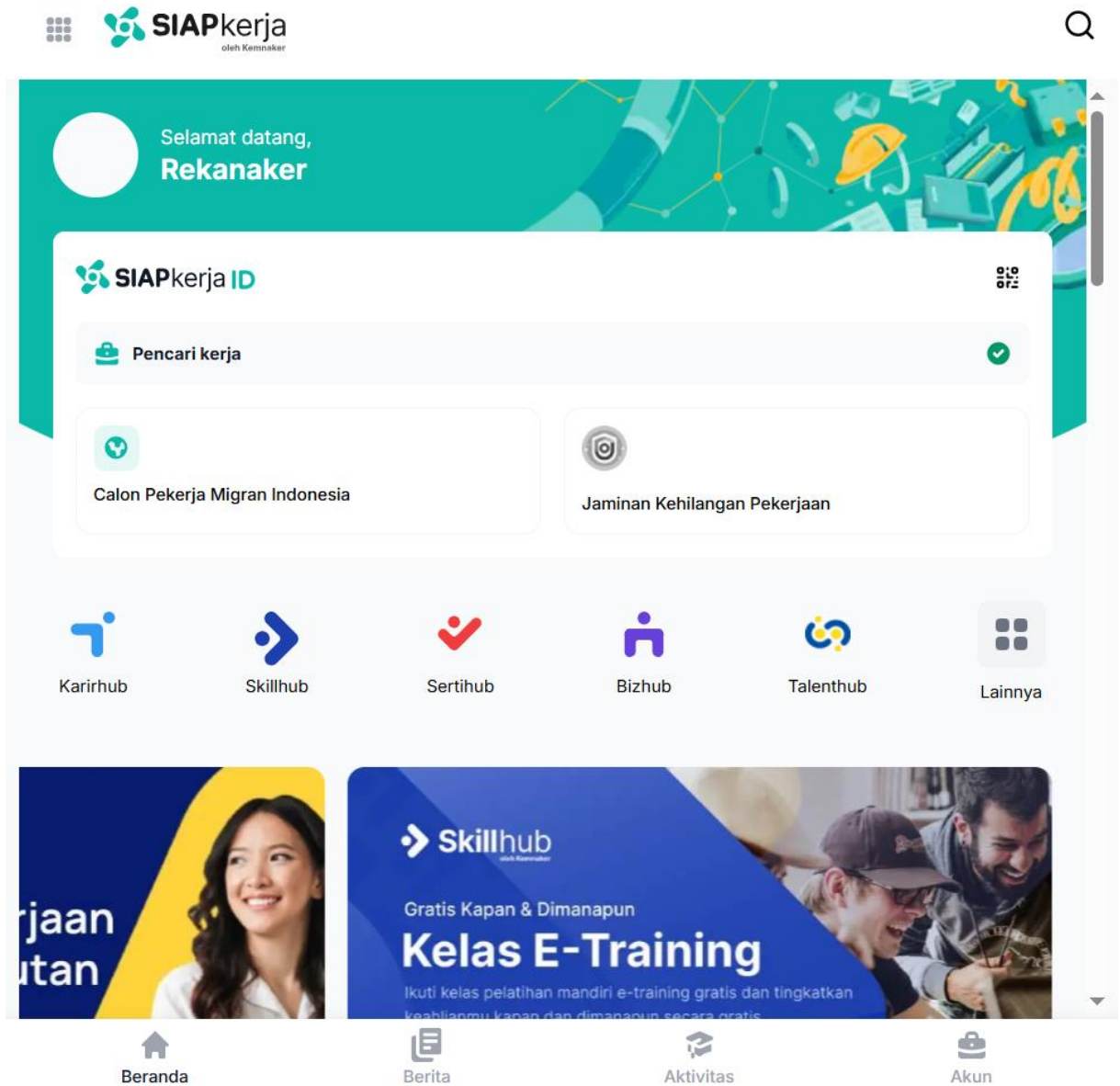
Masukkan kode OTP yang telah kami kirim ke
08*****2797.

[Konfirmasi](#)

Belum menerima kode? [Kirim Ulang](#)

Jika kode OTP tidak terkirim ke no *handphone* anda, silahkan klik “kirim ulang kode verifikasi atau ubah no HP anda”.

3. Pendaftaran Akun Berhasil



Pendaftaran akun anda telah berhasil. Anda dapat mengakses layanan yang ada di SIAPkerja.